



NÁVOD JAK SI VYTVOŘIT TO NEJKRÁSNĚJŠÍ FOTOALBUM



Fotoalbum s příběhem jsou kreativní a designová fotoalba s tematickými samolepkami! Díky nim si můžete vytvořit vaši vlastní originální vzpomínkovou knížku ať už pro vás a vaši lásku, vaše miminko, a nebo na zážitky z dovolené.

Hlavní myšlenkou je, aby si každý mohl vytvořit takovou malou kroniku svého života. Proto fotoalba obsahují i sadu samolepek a štítků, které vám pomůžou dát do fotoalba i kousek sebe a zapsat si vlastnoručně všechny vaše zážitky.

Jen si představte, až si po mnoha letech budete prohlížet fotografie a zároveň si přečtete kdy a kde jste byli a hlavně jak jste se u toho cítili. Vaše vzpomínky budou jako živé! ❤️

Přeji krásné a zábavné tvoření.

Lucie

Jak si tedy vytvoříte ty nejkrásnější vzpomínky? Stačí 3 kroky.

1. FOTKY A KOLÁŽE




VÝBĚR FOTEK

Fotky jsou základ! Pečlivě proto vyberte, jaké fotky použijete a zda zachycují kouzlo daného okamžiku. Vyhněte se rozmazaným, tmavým fotkám, které by zbytečně kazily celkový dojem. Chcete si přece vytvořit tu nejhezčí vzpomínku na vaše společné chvíle.



ROZLOŽENÍ FOTEK

Předtím než začnete lepit, tak si fotky pro jistotu naaranžujte na papír. Můžete fotky dát jednu vedle druhé, nebo je také skládat přes sebe. Záleží na vaší fantazii. Samozřejmě můžete kombinovat obojí. Originální výsledek zaručen.




SEŘAZENÍ FOTEK

Vytvářejte nahodilé kombinace, nebo fotky seřadte podle času. V případě fotoalba pro miminko, si můžete album rozdělit do 12 -ti měsíců. Takto můžete postupně zaznamenávat jednotlivé pokroky a zážitky.

2. ZDOBÍME A MALUJEME

TEMATICKÉ SAMOLEPKY

Samolepky dodají vašim fotkám šmrnc! Hezký doplní styl fotoalba a ozdobí vaše fotky, které pak budou ještě krásnější.



MALUJTE SI

Vlastní kresby jsou také výborný nápad. Kreslete obrázky, nebo jen ozdobné vzory a rámečky kolem fotek a nápisů. Dejte do toho i kousek sebe.



OTISKY RUČIČEK A NOŽIČEK

Umíte si představit krásnější ozdobu fotoalba pro miminko? Kupte si barvu na otisky a doplňte jimi své fotoalbum. Můžete si třeba každý měsíc zkontrolovat, jak vám váš prcek roste.



STUŽKY, DEKORAČNÍ PAPIRY, WASHI PÁSKY

Pokud si chcete opravdu vyhrát, můžete album ozdobit s čímkoliv, co vás napadne. Stuhami, barevnými papíry, nebo washi páskami. Přiložte také upomínkové předměty jako vstupenky, nebo letáčky z výletů.

Tip: Snažte se to s ozdobami hlavně nepřehnat, jinak zastíní váš příběh. Opravdu méně je někdy více. Ozdoby by měly fotky jen doplňovat a barvy by měly spolu ladit.

3. ZACHYŤTE KOUZLO OKAMŽIKU

ZAPIŠTE TO

Připište datum, místo, co jste dělali, nebo jak jste se u toho cítili. Tyhle okamžiky jsou pomíjivé a často upadnou v zapomnění.

Popisky dávají vašim fotkám život i po mnoha letech. Takto zaznamenané vzpomínky vás přenesou zpátky v čase a vy se k nim můžete znovu a znovu vracet.

ZÁBAVNÉ HISTORKY, VTIPNÉ HLÁŠKY

Můžete zapsat rovnou na bílý papír do fotoalba, nebo si je pište zvlášť na čtvrtky papíru a ty tam pak vlepujte. Budete mít možnost opravit případné překlepy.

CITÁTY A VZKAZY

Také oblíbené citáty a vzkazy se můžou skvěle hodit. Stačí zapátrat na internetu kde najdete mnoho inspirace. Je to jen na vaší fantazii.



TIP: Pro více inspirace sledujte také naše webové stránky www.fotoalbumspribehem.cz a facebookové a instagramové stránky:

